

# LON Équilibré géré par l'équipe principale 75/75 (SP1)



31 décembre 2025

Police de fonds distincts de la Canada Vie initialement de la London Life

Un fonds visant à procurer un équilibre entre la croissance à long terme et la stabilité en matière de revenus.

## Ce fonds vous convient-il?

- Vous souhaitez obtenir un revenu de placement et faire fructifier votre argent avec le temps.
- Vous désirez investir dans des fonds canadiens à revenu fixe (objectif : pas plus de 40 pour cent) ainsi que dans des fonds d'actions canadiennes et étrangères.
- Vous êtes prêt à assumer un niveau de risque allant de faible à modéré.

COTE DE RISQUE



### Catégorie de fonds

Équilibrés canadiens d'actions

### Date de création

14 mai 2012

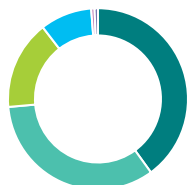
### Ratio des frais de gestion (RFG)\*

2,17 %  
(31 décembre 2024)

### Gestion du fonds

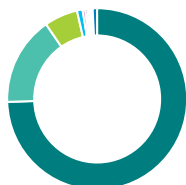
Groupe de solutions de portefeuille

## Dans quoi le fonds investit-il? (au 31 décembre 2025)



### Répartition de l'actif (%)

Obligations Domestiques	40,0
Actions canadiennes	33,6
Actions américaines	15,9
Actions internationales	9,3
Espèces et équivalents	0,6
Unités de fiducies de revenu	0,6



### Répartition géographique (%)

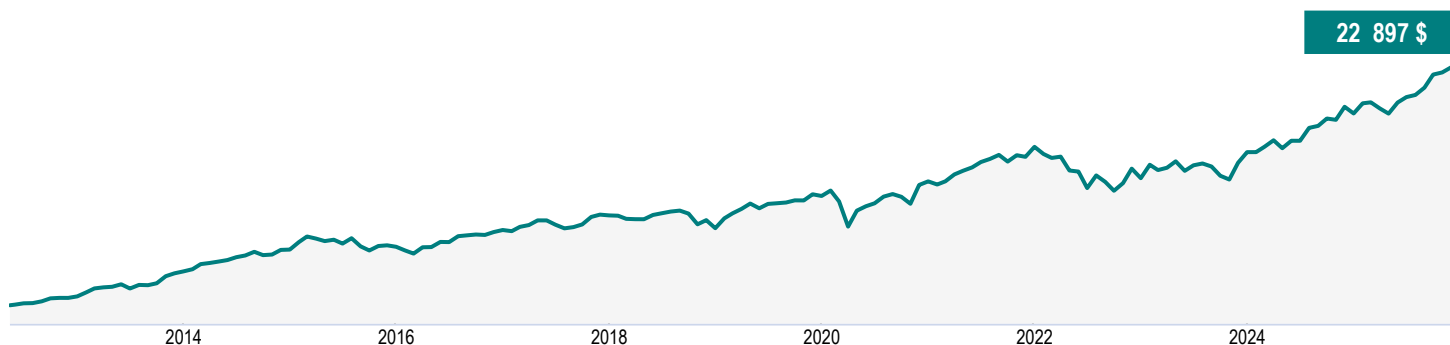
Canada	74,5
États-Unis	15,9
Multi-National	6,0
Irlande	1,0
France	0,5
Royaume-Uni	0,4
Taiwan	0,3
Bermudes	0,3
Suisse	0,3
Autres	0,8



### Répartition sectorielle (%)

Fonds commun de placement	46,0
Services financiers	15,5
Technologie	8,9
Énergie	5,8
Matériaux de base	5,7
Services aux consommateurs	3,8
Services industriels	3,3
Soins de santé	2,3
Biens industriels	2,2
Autres	6,5

## Croissance d'une somme de 10 000 \$ (depuis la création du fonds)



# LON Équilibré géré par l'équipe principale 75/75 (SP1)

31 décembre 2025

## Renseignements sur le fonds (au 31 décembre 2025)

Principaux titres	%	Caractéristiques du portefeuille	
Canadian Core Fixed Income	40,0	Écart-type	7,20 %
London Life Actions intern. (Put)	6,0	Rendement du dividende	2,00 %
Banque Royale du Canada	3,2	Rendement à l'échéance	-
Banque Toronto-Dominion	2,0	Durée (années)	-
Agnico Eagle Mines Ltd	1,2	Coupon	-
Banque de Montréal	1,2	Cote de crédit moyenne	-
Shopify Inc catégorie A	1,2	Capitalisation boursière moyenne (millions)	594 079,5 \$
Banque Canadienne Impériale de Commerce	1,2		
Canadian Natural Resources Ltd	1,1		
Microsoft Corp	1,1		
Répartition totale des principaux titres	58,2		

Actifs nets (millions de \$)  
73,0 \$

Cours  
22,90 \$

Nombre de titres  
732

Placement initial minimal  
100 000 \$

Codes de fonds  
AFA – CLGV030A  
FAD^ – CLGV030B  
FADR – CLGV030D

## Comprendre les rendements

### Rendements annuels composés (%)

1 MO	3 MO	ACJ	1 AN	3 ANS	5 ANS	10 ANS	DEPUIS CRÉATION
-0,48	1,23	11,75	11,75	10,54	6,42	5,66	6,27

### Rendements par année civile (%)

2025	2024	2023	2022	2021	2020	2019	2018
11,75	11,51	8,40	-9,18	11,27	5,00	12,40	-4,70

## Fourchette de rendements sur cinq ans (01 juin 2012 - 31 décembre 2025)

Meilleur rendement	Date de fin de la meilleure période	Pire rendement	Date de fin de la pire période	Rendement moyen	% des périodes de rendement positif	Nombre de périodes positives	Nombre de périodes négatives
7,89 %	oct. 2025	0,94 %	mars 2020	4,83 %	100,00 %	104	0

### Coordonnées

Centre de service à la clientèle

Numéro sans frais:  
1 877 566-5433

Site Web de la société:  
londonlife.com

# LON Équilibré géré par l'équipe principale 75/75 (SP1)

31 décembre 2025

\*Pour la série Partenaire et la série privilégiée Partenaire, des frais de services-conseils et de gestion (SCG), qui se situent entre 0,5 % et 1,25 %, sont négociés entre vous et votre conseiller. Le RFG ne comprend pas ces frais.

^L'option de souscription avec frais d'acquisition différés (FAD) n'est pas offerte pour les nouvelles cotisations en raison des interdictions mises en place par les organismes de réglementation, lesquelles sont entrées en vigueur le 1er juin 2023. Pour certaines polices, si les FAD constituent la seule option de frais d'acquisition offerte, de nouvelles cotisations peuvent être acceptées. Des renseignements supplémentaires pourraient s'avérer nécessaires.

†Plafonné à l'égard des nouveaux investisseurs - Les cotisations ne sont plus acceptées de la part des nouveaux investisseurs., ‡Plafonné à l'égard des nouveaux investissements - Les cotisations ne sont plus acceptées.

La distribution du tableau, des normes visant les antécédents et des rapports à court terme n'est pas autorisée sans l'inclusion du rapport à long terme du profil de fonds. Vous trouverez d'importants renseignements sur les fonds distincts de la London Life dans la notice explicative, laquelle est disponible auprès d'un représentant de la Financière Liberté 55. **Tout montant affecté à un fonds distinct est investi aux risques du titulaire de la police et sa valeur peut augmenter ou diminuer.** Les rapports produits par l'entremise du présent site Web visent uniquement à informer. London Life et les Services d'investissement Quadrus Ltée ainsi que leurs sociétés affiliées, leurs représentants et leurs fournisseurs de contenu tiers n'offrent aucune garantie en ce qui a trait à l'exactitude, à l'exhaustivité ou à l'actualité des renseignements fournis dans le présent site Web et ne peuvent être tenus responsables des décisions en matière de placement, des dommages ou d'autres pertes résultant de l'utilisation du site ou de son contenu. Le relevé périodique établi et envoyé par la London Life ou par les Services d'investissement Quadrus Ltée est le seul rapport fiable sur les valeurs unitaires. Les taux de rendement indiqués sont des rendements annuels composés à la date indiquée et tiennent compte des variations de la valeur unitaire et du réinvestissement de toutes les distributions. Les frais de gestion de placement ont été déduits.

Les fonds sont offerts par l'intermédiaire d'une police de fonds distincts établie par la London Life. London Life et le symbole social sont des marques de commerce de la London Life, Compagnie d'Assurance-Vie.

Information financière offerte par Fundata Canada Inc.

©Fundata Canada Inc. Tous droits réservés.

