

# LON Fidelity de revenu répartition tactique de l'actif 75/100 (PP)



31 décembre 2025

Police de fonds distincts de la Canada Vie initialement de la London Life

Un fonds équilibré mixte axé sur le revenu ayant un potentiel de croissance à long terme.

## Ce fonds vous convient-il?

- Vous voulez que votre placement fasse accélérer la croissance de votre revenu.
- Vous désirez investir dans les marchés mondiaux qui peuvent procurer une source de revenu stable.
- Vous êtes prêt à assumer un niveau de risque allant de faible à modéré.

COTE DE RISQUE



### Catégorie de fonds

Équilibrés mondiaux à revenu fixe

### Date de création

09 juillet 2018

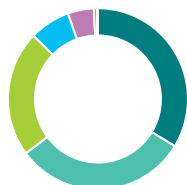
Ratio des frais de gestion (RFG)\*

-

### Gestion du fonds

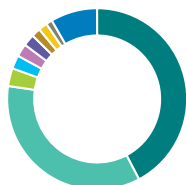
Fidelity Investments Canada s.r.l.

## Dans quoi le fonds investit-il? (au 30 septembre 2025)



### Répartition de l'actif (%)

Actions canadiennes	33,7
Actions américaines	31,1
Actions internationales	22,5
Obligations Domestiques	7,3
Espèces et équivalents	4,7
Obligations Étrangères	0,5
Unités de fiducies de revenu	0,1
Autres	0,1



### Répartition géographique (%)

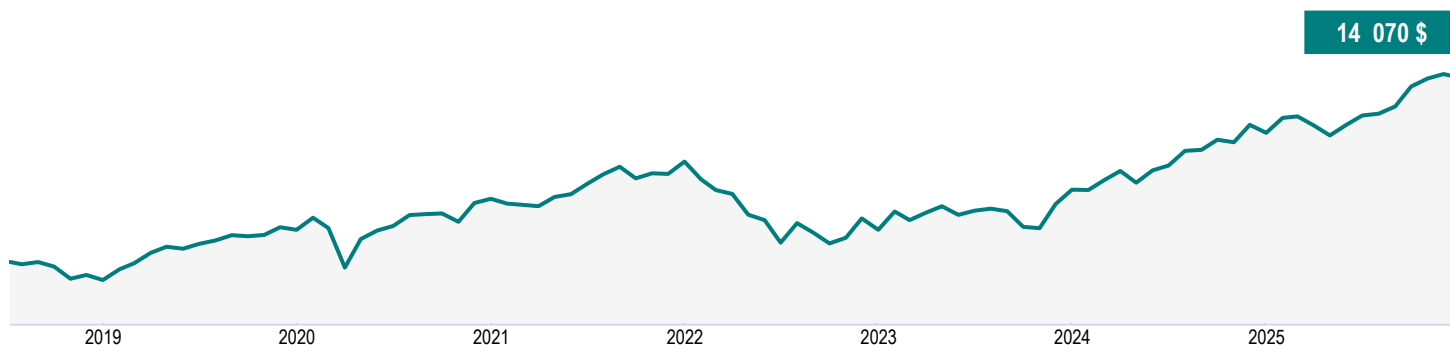
Canada	42,3
États-Unis	35,0
Royaume-Uni	3,2
Japon	2,4
Chine	2,3
Autre	2,1
France	1,6
Taiwan	1,6
Allemagne	1,1
Autres	8,4



### Répartition sectorielle (%)

Technologie	19,7
Services financiers	18,5
Revenu fixe	7,8
Matériaux de base	7,7
Services aux consommateurs	6,6
Énergie	6,1
Biens industriels	5,9
Espèces et quasi-espèces	4,7
Fonds commun de placement	4,2
Autres	18,8

## Croissance d'une somme de 10 000 \$ (depuis la création du fonds)



# LON Fidelity de revenu répartition tactique de l'actif 75/100 (PP)

31 décembre 2025

## Renseignements sur le fonds (au 30 septembre 2025)

Principaux titres	%	Caractéristiques du portefeuille	
Insght CN MA Base -Ser O	4,2	Écart-type	6,33 %
Banque Royale du Canada	2,6	Rendement du dividende	1,61 %
NVIDIA Corp	2,3	Rendement à l'échéance	3,67 %
Shopify Inc catégorie A	2,2	Durée (années)	9,24
Gold Bullion	1,7	Coupon	3,49 %
Agnico Eagle Mines Ltd	1,7	Cote de crédit moyenne	AA-
Banque Toronto-Dominion	1,6	Capitalisation boursière moyenne (millions)	779 269,2 \$
Alphabet Inc catégorie A	1,5		
Microsoft Corp	1,5		
Amazon.com Inc	1,5		
Répartition totale des principaux titres	20,8		

Actifs nets (millions de \$)

-

Cours

14,07 \$

Nombre de titres

4373

Placement initial minimal

100 000 \$

Codes de fonds

AFA – CLGW055E

## Coordonnées

Centre de service

à la clientèle

Numéro sans frais:

1 877 566-5433

Site Web de la société:

londonlife.com

## Comprendre les rendements

### Rendements annuels composés (%)

1 MO	3 MO	ACJ	1 AN	3 ANS	5 ANS	10 ANS	DEPUIS CRÉATION
-0,55	1,42	9,49	9,49	9,52	4,31	-	4,67

### Rendements par année civile (%)

2025	2024	2023	2022	2021	2020	2019	2018
9,49	10,82	8,27	-12,32	7,20	6,40	11,55	-

## Fourchette de rendements sur cinq ans (01 août 2018 - 31 décembre 2025)

Meilleur rendement	Date de fin de la meilleure période	Pire rendement	Date de fin de la pire période	Rendement moyen	% des périodes de rendement positif	Nombre de périodes positives	Nombre de périodes négatives
5,67 %	mars 2025	1,71 %	sept. 2023	3,61 %	100,00 %	30	0

# LON Fidelity de revenu répartition tactique de l'actif 75/100 (PP)

31 décembre 2025

\*Pour la série Partenaire et la série privilégiée Partenaire, des frais de services-conseils et de gestion (SCG), qui se situent entre 0,5 % et 1,25 %, sont négociés entre vous et votre conseiller. Le RFG ne comprend pas ces frais.

^L'option de souscription avec frais d'acquisition différés (FAD) n'est pas offerte pour les nouvelles cotisations en raison des interdictions mises en place par les organismes de réglementation, lesquelles sont entrées en vigueur le 1er juin 2023. Pour certaines polices, si les FAD constituent la seule option de frais d'acquisition offerte, de nouvelles cotisations peuvent être acceptées. Des renseignements supplémentaires pourraient s'avérer nécessaires.

†Plafonné à l'égard des nouveaux investisseurs - Les cotisations ne sont plus acceptées de la part des nouveaux investisseurs., ‡Plafonné à l'égard des nouveaux investissements - Les cotisations ne sont plus acceptées.

La distribution du tableau, des normes visant les antécédents et des rapports à court terme n'est pas autorisée sans l'inclusion du rapport à long terme du profil de fonds. Vous trouverez d'importants renseignements sur les fonds distincts de la London Life dans la notice explicative, laquelle est disponible auprès d'un représentant de la Financière Liberté 55. **Tout montant affecté à un fonds distinct est investi aux risques du titulaire de la police et sa valeur peut augmenter ou diminuer.** Les rapports produits par l'entremise du présent site Web visent uniquement à informer. London Life et les Services d'investissement Quadrus Ltée ainsi que leurs sociétés affiliées, leurs représentants et leurs fournisseurs de contenu tiers n'offrent aucune garantie en ce qui a trait à l'exactitude, à l'exhaustivité ou à l'actualité des renseignements fournis dans le présent site Web et ne peuvent être tenus responsables des décisions en matière de placement, des dommages ou d'autres pertes résultant de l'utilisation du site ou de son contenu. Le relevé périodique établi et envoyé par la London Life ou par les Services d'investissement Quadrus Ltée est le seul rapport fiable sur les valeurs unitaires. Les taux de rendement indiqués sont des rendements annuels composés à la date indiquée et tiennent compte des variations de la valeur unitaire et du réinvestissement de toutes les distributions. Les frais de gestion de placement ont été déduits.

Les fonds sont offerts par l'intermédiaire d'une police de fonds distincts établie par la London Life. London Life et le symbole social sont des marques de commerce de la London Life, Compagnie d'Assurance-Vie.

Information financière offerte par Fundata Canada Inc.

©Fundata Canada Inc. Tous droits réservés.

