

LON Profil conservateur 100/100

30 avril 2026

Police de fonds distincts de la Canada Vie initialement de la London Life

Un fonds Portefeuille visant à procurer un revenu régulier, avec une faible volatilité.

Ce fonds vous convient-il?

- Vous désirez mettre votre argent à l'abri de l'inflation tout en le protégeant des répercussions des fortes fluctuations dans les marchés.
- Vous souhaitez investir principalement dans des fonds à revenu fixe (75 pour cent).
- Vous êtes à l'aise avec un faible niveau de risque.

COTE DE RISQUE



Catégorie de fonds

Équilibrés mondiaux à revenu fixe

Date de création

05 octobre 2009

Ratio des frais de gestion (RFG)*

2,82 %
(31 décembre 2024)

Gestion du fonds

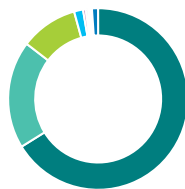
Groupe de solutions de portefeuille

Dans quoi le fonds investit-il? (au 31 mars 2026)



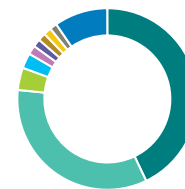
Répartition de l'actif (%)

| | |
|------------------------------|------|
| Obligations Domestiques | 42,1 |
| Obligations Étrangères | 10,7 |
| Actions américaines | 10,2 |
| Actions internationales | 5,3 |
| Actions canadiennes | 3,5 |
| Espèces et équivalents | 1,3 |
| Unités de fiducies de revenu | 0,1 |
| Autres | 26,8 |



Répartition géographique (%)

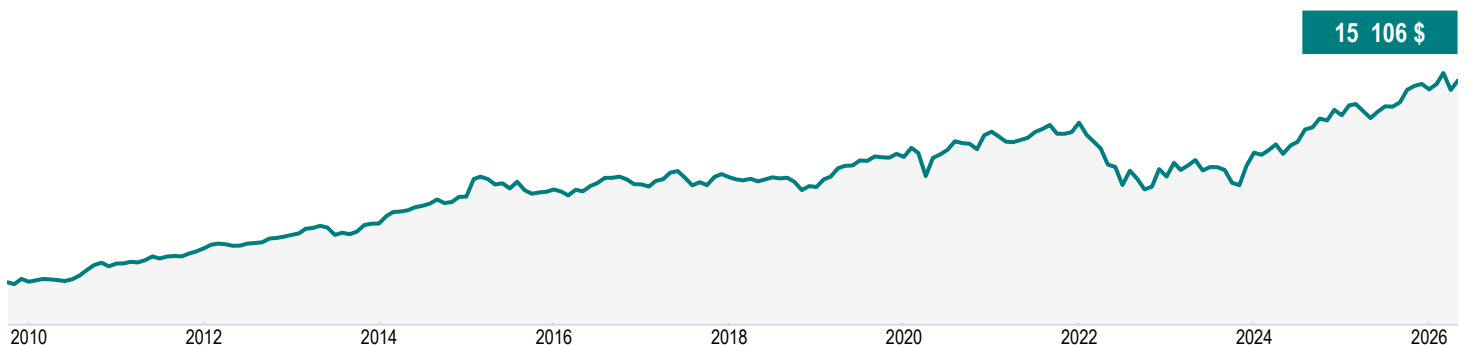
| | |
|-----------------------|------|
| Canada | 66,2 |
| Multi-National | 19,2 |
| États-Unis | 10,3 |
| Amérique du Nord | 1,6 |
| Royaume-Uni | 0,5 |
| Irlande | 0,4 |
| Taiwan | 0,3 |
| Chine | 0,2 |
| Corée (République de) | 0,2 |
| Autres | 1,1 |



Répartition sectorielle (%)

| | |
|----------------------------|------|
| Revenu fixe | 42,9 |
| Fonds commun de placement | 33,7 |
| Technologie | 4,0 |
| Services financiers | 2,7 |
| Services aux consommateurs | 1,6 |
| Biens industriels | 1,4 |
| Matériaux de base | 1,4 |
| Soins de santé | 1,4 |
| Espèces et quasi-espèces | 1,3 |
| Autres | 9,6 |

Croissance d'une somme de 10 000 \$ (depuis la création du fonds)



LON Profil conservateur 100/100

30 avril 2026

Renseignements sur le fonds (au 31 mars 2026)

| Principaux titres | % |
|--|-------------|
| Fds obligations canadiennes base Plus Canada Vie A | 19,0 |
| Canadian Core Fixed Income | 15,6 |
| Real Estate | 5,7 |
| Fd croissance mondiale opportuniste + Canada-Vie R | 5,6 |
| Actions canadiennes multifactorielles Counsel S | 3,6 |
| Commercial (Retail & Office) | 3,5 |
| Franklin Brandywine Global Fixed Income Investment Grade Fun | 3,5 |
| Fonds revenu fixe sans contraintes Mackenzie A | 3,4 |
| London Life International Bond (CLI) | 3,0 |
| Industrial | 2,4 |
| Répartition totale des principaux titres | 65,3 |

| Caractéristiques du portefeuille | |
|---|--------------|
| Écart-type | 5,17 % |
| Rendement du dividende | 1,62 % |
| Rendement à l'échéance | - |
| Durée (années) | - |
| Coupon | - |
| Cote de crédit moyenne | - |
| Capitalisation boursière moyenne (millions) | 878 178,7 \$ |

Actifs nets (millions de \$)
906,5 \$

Cours
15,11 \$

Nombre de titres
4440

Placement initial minimal
500 \$

Codes de fonds
AFA – CLGT007I
FAD^A – CLGT007J
FADR – CLGT007L

Comprendre les rendements

Rendements annuels composés (%)

| 1 MO | 3 MO | ACJ | 1 AN | 3 ANS | 5 ANS | 10 ANS | DEPUIS CRÉATION |
|-------------|-------------|-------------|-------------|-------------|-------------|-------------|-----------------|
| 1,60 | 0,59 | 1,50 | 6,72 | 4,88 | 2,12 | 2,07 | 2,52 |

Rendements par année civile (%)

| 2025 | 2024 | 2023 | 2022 | 2021 | 2020 | 2019 | 2018 |
|-------------|-------------|-------------|--------------|-------------|-------------|-------------|--------------|
| 4,60 | 7,13 | 4,77 | -9,70 | 1,64 | 4,84 | 6,13 | -1,96 |

Fourchette de rendements sur cinq ans (01 novembre 2009 - 30 avril 2026)

| Meilleur rendement | Date de fin de la meilleure période | Pire rendement | Date de fin de la pire période | Rendement moyen | % des périodes de rendement positif | Nombre de périodes positives | Nombre de périodes négatives |
|--------------------|-------------------------------------|----------------|--------------------------------|-----------------|-------------------------------------|------------------------------|------------------------------|
| 4,68 % | févr. 2015 | -0,39 % | oct. 2022 | 1,95 % | 97,12 % | 135 | 4 |

Coordonnées

Centre de service à la clientèle

Numéro sans frais:
1 877 566-5433

Site Web de la société:
londonlife.com

LON Profil conservateur 100/100

30 avril 2026

Les commentaires et les opinions sont fournis par Groupe de solutions de portefeuille.

*Pour la série Partenaire et la série privilégiée Partenaire, des frais de services-conseils et de gestion (SCG), qui se situent entre 0,5 % et 1,25 %, sont négociés entre vous et votre conseiller. Le RFG ne comprend pas ces frais.

^L'option de souscription avec frais d'acquisition différés (FAD) n'est pas offerte pour les nouvelles cotisations en raison des interdictions mises en place par les organismes de réglementation, lesquelles sont entrées en vigueur le 1er juin 2023. Pour certaines polices, si les FAD constituent la seule option de frais d'acquisition offerte, de nouvelles cotisations peuvent être acceptées. Des renseignements supplémentaires pourraient s'avérer nécessaires.

†Plafonné à l'égard des nouveaux investisseurs - Les cotisations ne sont plus acceptées de la part des nouveaux investisseurs., ‡Plafonné à l'égard des nouveaux investissements - Les cotisations ne sont plus acceptées.

La distribution du tableau, des normes visant les antécédents et des rapports à court terme n'est pas autorisée sans l'inclusion du rapport à long terme du profil de fonds. Vous trouverez d'importants renseignements sur les fonds distincts de la London Life dans la notice explicative, laquelle est disponible auprès d'un représentant de la Financière Liberté 55. **Tout montant affecté à un fonds distinct est investi aux risques du titulaire de la police et sa valeur peut augmenter ou diminuer.** Les rapports produits par l'entremise du présent site Web visent uniquement à informer. London Life et les Services d'investissement Quadrus Itée ainsi que leurs sociétés affiliées, leurs représentants et leurs fournisseurs de contenu tiers n'offrent aucune garantie en ce qui a trait à l'exactitude, à l'exhaustivité ou à l'actualité des renseignements fournis dans le présent site Web et ne peuvent être tenus responsables des décisions en matière de placement, des dommages ou d'autres pertes résultant de l'utilisation du site ou de son contenu. Le relevé périodique établi et envoyé par la London Life ou par les Services d'investissement Quadrus Itée est le seul rapport fiable sur les valeurs unitaires. Les taux de rendement indiqués sont des rendements annuels composés à la date indiquée et tiennent compte des variations de la valeur unitaire et du réinvestissement de toutes les distributions. Les frais de gestion de placement ont été déduits.

Les fonds sont offerts par l'intermédiaire d'une police de fonds distincts établie par la London Life. London Life et le symbole social sont des marques de commerce de la London Life, Compagnie d'Assurance-Vie.

Information financière offerte par Fundata Canada Inc.

©Fundata Canada Inc. Tous droits réservés.

