

# LON Actions mondiales 75/75 (SP1)

31 mars 2026

Police de fonds distincts de la Canada Vie initialement de la London Life

Un fonds propose une combinaison de titres de croissance et de valeur visant à procurer une croissance solide à long terme.

## Ce fonds vous convient-il?

- Vous souhaitez faire fructifier votre argent sur une longue période.
- Vous voulez investir dans des titres d'entreprises de moyenne et de grande taille.
- Vous êtes prêt à assumer un niveau de risque modéré.

COTE DE RISQUE



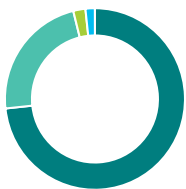
**Catégorie de fonds**  
Actions mondiales

**Date de création**  
14 mai 2012

**Ratio des frais de gestion (RFG)\***  
2,41 %  
(31 décembre 2024)

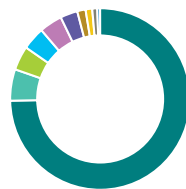
**Gestion du fonds**  
Putnam Investments

## Dans quoi le fonds investit-il? (au 31 mars 2026)



Répartition de l'actif (%)

Actions américaines	73,7
Actions internationales	22,9
Obligations Étrangères	2,2
Actions canadiennes	1,7
Espèces et équivalents	-0,5



Répartition géographique (%)

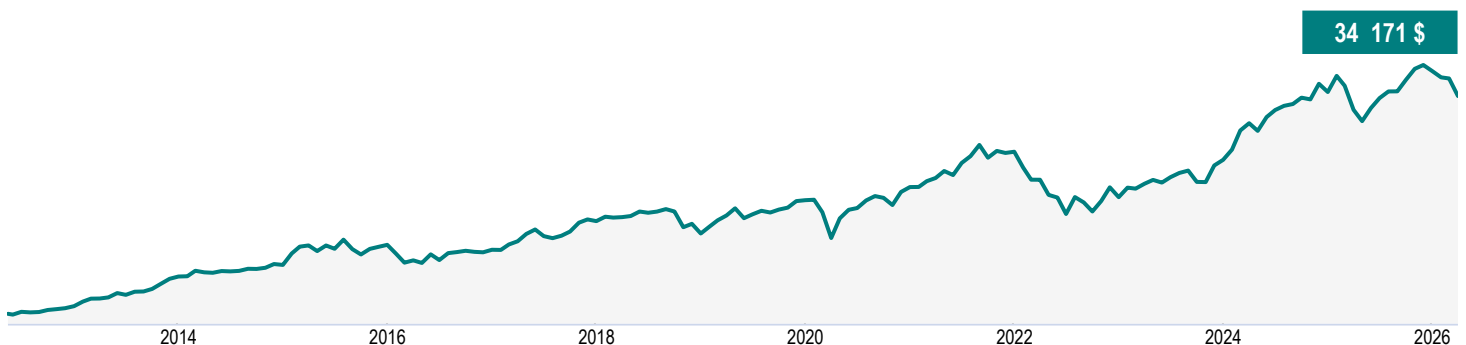
États-Unis	74,7
France	5,6
Japon	4,3
Royaume-Uni	4,1
Irlande	4,1
Pays-Bas	3,1
Taiwan	1,5
Canada	1,2
Suisse	0,9
Autres	0,5



Répartition sectorielle (%)

Technologie	33,4
Services financiers	15,4
Services aux consommateurs	11,8
Soins de santé	9,4
Biens industriels	8,7
Biens de consommation	5,2
Services publics	3,2
Énergie	2,8
Immobilier	2,5
Autres	7,6

## Croissance d'une somme de 10 000 \$ (depuis la création du fonds)



# LON Actions mondiales 75/75 (SP1)

31 mars 2026

## Renseignements sur le fonds (au 31 mars 2026)

Principaux titres	%
Apple Inc	6,4
NVIDIA Corp	6,0
Alphabet Inc catégorie A	4,4
Amazon.com Inc	3,6
Microsoft Corp	3,3
Broadcom Inc	2,8
JPMorgan Chase & Co	2,5
Meta Platforms Inc catégorie A	2,1
Eli Lilly and Co	1,9
Mastercard Inc catégorie A	1,9
<b>Répartition totale des principaux titres</b>	<b>34,9</b>

Caractéristiques du portefeuille	
Écart-type	12,18 %
Rendement du dividende	1,21 %
Rendement à l'échéance	-
Durée (années)	-
Coupon	-
Cote de crédit moyenne	-
Capitalisation boursière moyenne (millions)	1 508 864,0 \$

**Actifs nets (millions de \$)**  
62,5 \$

**Cours**  
34,17 \$

**Nombre de titres**  
76

**Placement initial minimal**  
500 \$

**Codes de fonds**  
AFA – CLGV081A  
FAD<sup>A</sup> – CLGV081B  
FADR – CLGV081D

## Comprendre les rendements

### Rendements annuels composés (%)

1 MO	3 MO	ACJ	1 AN	3 ANS	5 ANS	10 ANS	DEPUIS CRÉATION
-5,41	-7,50	-7,50	4,67	11,83	6,38	7,93	9,26

### Rendements par année civile (%)

2025	2024	2023	2022	2021	2020	2019	2018
6,71	27,79	18,05	-18,01	16,30	6,44	19,54	-6,77

## Fourchette de rendements sur cinq ans (01 juin 2012 - 31 mars 2026)

Meilleur rendement	Date de fin de la meilleure période	Pire rendement	Date de fin de la pire période	Rendement moyen	% des périodes de rendement positif	Nombre de périodes positives	Nombre de périodes négatives
14,33 %	mai 2017	0,92 %	mars 2020	7,91 %	100,00 %	107	0

### Coordonnées

**Centre de service à la clientèle**

Numéro sans frais:  
1 877 566-5433

Site Web de la société:  
londonlife.com

# LON Actions mondiales 75/75 (SP1)

31 mars 2026

*Les commentaires et les opinions sont fournis par Putnam Investments.*

\*Pour la série Partenaire et la série privilégiée Partenaire, des frais de services-conseils et de gestion (SCG), qui se situent entre 0,5 % et 1,25 %, sont négociés entre vous et votre conseiller. Le RFG ne comprend pas ces frais.

^L'option de souscription avec frais d'acquisition différés (FAD) n'est pas offerte pour les nouvelles cotisations en raison des interdictions mises en place par les organismes de réglementation, lesquelles sont entrées en vigueur le 1er juin 2023. Pour certaines polices, si les FAD constituent la seule option de frais d'acquisition offerte, de nouvelles cotisations peuvent être acceptées. Des renseignements supplémentaires pourraient s'avérer nécessaires.

†Plafonné à l'égard des nouveaux investisseurs - Les cotisations ne sont plus acceptées de la part des nouveaux investisseurs., ‡Plafonné à l'égard des nouveaux investissements - Les cotisations ne sont plus acceptées.

La distribution du tableau, des normes visant les antécédents et des rapports à court terme n'est pas autorisée sans l'inclusion du rapport à long terme du profil de fonds. Vous trouverez d'importants renseignements sur les fonds distincts de la London Life dans la notice explicative, laquelle est disponible auprès d'un représentant de la Financière Liberté 55. **Tout montant affecté à un fonds distinct est investi aux risques du titulaire de la police et sa valeur peut augmenter ou diminuer.** Les rapports produits par l'entremise du présent site Web visent uniquement à informer. London Life et les Services d'investissement Quadrus Itée ainsi que leurs sociétés affiliées, leurs représentants et leurs fournisseurs de contenu tiers n'offrent aucune garantie en ce qui a trait à l'exactitude, à l'exhaustivité ou à l'actualité des renseignements fournis dans le présent site Web et ne peuvent être tenus responsables des décisions en matière de placement, des dommages ou d'autres pertes résultant de l'utilisation du site ou de son contenu. Le relevé périodique établi et envoyé par la London Life ou par les Services d'investissement Quadrus Itée est le seul rapport fiable sur les valeurs unitaires. Les taux de rendement indiqués sont des rendements annuels composés à la date indiquée et tiennent compte des variations de la valeur unitaire et du réinvestissement de toutes les distributions. Les frais de gestion de placement ont été déduits.

Les fonds sont offerts par l'intermédiaire d'une police de fonds distincts établie par la London Life. London Life et le symbole social sont des marques de commerce de la London Life, Compagnie d'Assurance-Vie.

Information financière offerte par Fundata Canada Inc.

©Fundata Canada Inc. Tous droits réservés.

