

LON Ressources mondiales 75/100 (SP1)

30 avril 2026

Police de fonds distincts de la Canada Vie initialement de la London Life

Un fonds de valeur visant une croissance à long terme dans le secteur des ressources canadiennes.

Ce fonds vous convient-il?

- Vous souhaitez faire fructifier votre argent sur une longue période.
- Vous voulez investir dans des titres de sociétés canadiennes des secteurs du pétrole, du gaz et des ressources naturelles qui offrent des perspectives de croissance supérieures à la moyenne et une volatilité légèrement supérieure.
- Vous êtes prêt à assumer un niveau de risque élevé.

COTE DE RISQUE



Catégorie de fonds

Actions de ressources naturelles

Date de création

14 mai 2012

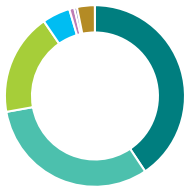
Ratio des frais de gestion (RFG)*

2,86 %
(31 décembre 2024)

Gestion du fonds

Placements Mackenzie

Dans quoi le fonds investit-il? (au 28 février 2026)



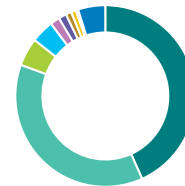
Répartition de l'actif (%)

Actions canadiennes	40,6
Actions internationales	31,6
Actions américaines	18,2
Espèces et équivalents	5,0
Obligations Étrangères	0,9
Unités de fiducies de revenu	0,5
Autres	3,2



Répartition géographique (%)

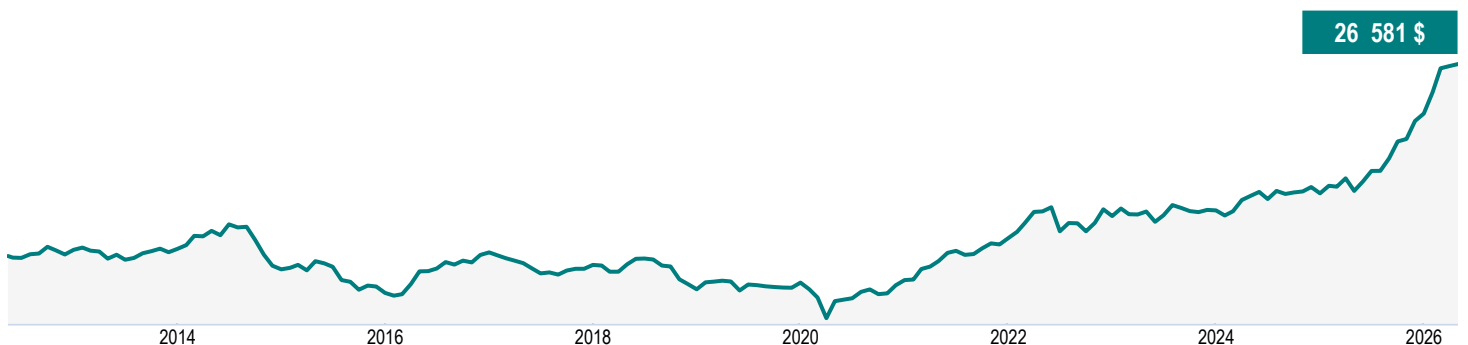
Canada	45,5
États-Unis	19,1
Royaume-Uni	9,9
France	5,6
Brésil	4,5
Multi-National	2,7
Allemagne	2,4
Autre	2,3
Australie	1,8
Autres	6,2



Répartition sectorielle (%)

Matériaux de base	43,3
Énergie	37,3
Espèces et quasi-espèces	5,0
Biens industriels	4,1
Fonds commun de placement	1,7
Immobilier	1,4
Fonds négociables en bourse	1,0
Revenu fixe	0,9
Services publics	0,4
Autres	4,9

Croissance d'une somme de 10 000 \$ (depuis la création du fonds)



LON Ressources mondiales 75/100 (SP1)

30 avril 2026

Renseignements sur le fonds (au 28 février 2026)

Principaux titres	%	Caractéristiques du portefeuille	
Espèces et quasi-espèces	5,0	Écart-type	13,96 %
TotalEnergies SE	3,0	Rendement du dividende	2,42 %
Endeavour Mining PLC	3,0	Rendement à l'échéance	-
Barrick Mining Corp	2,7	Durée (années)	-
Ovintiv Inc	2,6	Coupon	-
Keyera Corp	2,5	Cote de crédit moyenne	-
Shell PLC - CAAE	2,5	Capitalisation boursière moyenne (millions)	46 751,3 \$
Alcoa Corp	2,4		
GOLD 100 OZ FUTR May/2000 CO	2,3		
Anglogold Ashanti PLC	2,3		
Répartition totale des principaux titres	28,3		

Actifs nets (millions de \$)
334,7 \$

Cours
26,58 \$

Nombre de titres
130

Placement initial minimal
500 \$

Codes de fonds
AFA – CLGV095E
FAD^A – CLGV095F
FADR – CLGV095H

Comprendre les rendements

Rendements annuels composés (%)

1 MO	3 MO	ACJ	1 AN	3 ANS	5 ANS	10 ANS	DEPUIS CRÉATION
0,66	10,03	19,16	70,12	24,28	22,66	11,85	7,25

Rendements par année civile (%)

2025	2024	2023	2022	2021	2020	2019	2018
44,70	10,55	3,66	16,43	45,81	2,86	8,08	-22,83

Fourchette de rendements sur cinq ans (01 juin 2012 - 30 avril 2026)

Meilleur rendement	Date de fin de la meilleure période	Pire rendement	Date de fin de la pire période	Rendement moyen	% des périodes de rendement positif	Nombre de périodes positives	Nombre de périodes négatives
29,24 %	mars 2025	-11,97 %	mars 2020	5,36 %	62,04 %	67	41

Coordonnées

Centre de service à la clientèle

Numéro sans frais:
1 877 566-5433

Site Web de la société:
londonlife.com

LON Ressources mondiales 75/100 (SP1)

30 avril 2026

Les commentaires et les opinions sont fournis par Placements Mackenzie.

*Pour la série Partenaire et la série privilégiée Partenaire, des frais de services-conseils et de gestion (SCG), qui se situent entre 0,5 % et 1,25 %, sont négociés entre vous et votre conseiller. Le RFG ne comprend pas ces frais.

^L'option de souscription avec frais d'acquisition différés (FAD) n'est pas offerte pour les nouvelles cotisations en raison des interdictions mises en place par les organismes de réglementation, lesquelles sont entrées en vigueur le 1er juin 2023. Pour certaines polices, si les FAD constituent la seule option de frais d'acquisition offerte, de nouvelles cotisations peuvent être acceptées. Des renseignements supplémentaires pourraient s'avérer nécessaires.

†Plafonné à l'égard des nouveaux investisseurs - Les cotisations ne sont plus acceptées de la part des nouveaux investisseurs., ‡Plafonné à l'égard des nouveaux investissements - Les cotisations ne sont plus acceptées.

La distribution du tableau, des normes visant les antécédents et des rapports à court terme n'est pas autorisée sans l'inclusion du rapport à long terme du profil de fonds. Vous trouverez d'importants renseignements sur les fonds distincts de la London Life dans la notice explicative, laquelle est disponible auprès d'un représentant de la Financière Liberté 55. **Tout montant affecté à un fonds distinct est investi aux risques du titulaire de la police et sa valeur peut augmenter ou diminuer.** Les rapports produits par l'entremise du présent site Web visent uniquement à informer. London Life et les Services d'investissement Quadrus Itée ainsi que leurs sociétés affiliées, leurs représentants et leurs fournisseurs de contenu tiers n'offrent aucune garantie en ce qui a trait à l'exactitude, à l'exhaustivité ou à l'actualité des renseignements fournis dans le présent site Web et ne peuvent être tenus responsables des décisions en matière de placement, des dommages ou d'autres pertes résultant de l'utilisation du site ou de son contenu. Le relevé périodique établi et envoyé par la London Life ou par les Services d'investissement Quadrus Itée est le seul rapport fiable sur les valeurs unitaires. Les taux de rendement indiqués sont des rendements annuels composés à la date indiquée et tiennent compte des variations de la valeur unitaire et du réinvestissement de toutes les distributions. Les frais de gestion de placement ont été déduits.

Les fonds sont offerts par l'intermédiaire d'une police de fonds distincts établie par la London Life. London Life et le symbole social sont des marques de commerce de la London Life, Compagnie d'Assurance-Vie.

Information financière offerte par Fundata Canada Inc.

©Fundata Canada Inc. Tous droits réservés.

