

LON Profil de revenu 75/75 (SP1)

30 avril 2026

Police de fonds distincts de la Canada Vie initialement de la London Life

Un fonds visant à procurer un revenu stable et offre un potentiel de croissance.

Ce fonds vous convient-il?

- Vous souhaitez obtenir un revenu de placement et protéger votre épargne des répercussions des fortes fluctuations dans les marchés.
- Vous voulez investir dans des fonds d'actions et des fonds à revenu fixe de la London Life. Au fil du temps, ce fonds Profil augmente graduellement sa répartition d'unités de fonds à revenu fixe, tout en diminuant sa répartition d'unités de fonds d'action
- Vous êtes à l'aise avec un faible niveau de risque.

COTE DE RISQUE



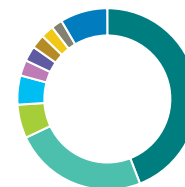
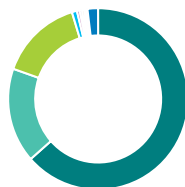
Catégorie de fonds
Équilibrés canadiens à revenu fixe

Date de création
14 mai 2012

Ratio des frais de gestion (RFG)*
2,26 %
(31 décembre 2024)

Gestion du fonds
Groupe de solutions de portefeuille

Dans quoi le fonds investit-il? (au 31 mars 2026)



Répartition de l'actif (%)

| | |
|------------------------------|------|
| Obligations Domestiques | 45,2 |
| Actions américaines | 14,7 |
| Obligations Étrangères | 13,0 |
| Actions canadiennes | 8,8 |
| Actions internationales | 8,7 |
| Espèces et équivalents | 1,0 |
| Unités de fiducies de revenu | 0,2 |
| Autres | 8,4 |

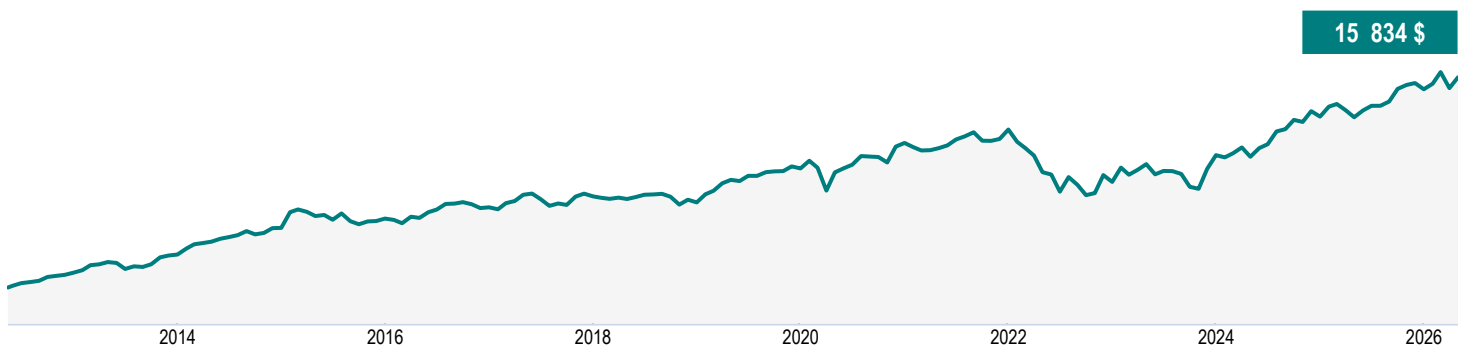
Répartition géographique (%)

| | |
|-----------------------|------|
| Canada | 63,5 |
| Multi-National | 16,9 |
| États-Unis | 14,9 |
| Royaume-Uni | 0,9 |
| Japon | 0,5 |
| Taiwan | 0,4 |
| Irlande | 0,4 |
| Corée (République de) | 0,3 |
| Chine | 0,3 |
| Autres | 1,9 |

Répartition sectorielle (%)

| | |
|----------------------------|------|
| Revenu fixe | 44,1 |
| Fonds commun de placement | 23,9 |
| Technologie | 6,0 |
| Services financiers | 5,2 |
| Matériaux de base | 2,8 |
| Énergie | 2,7 |
| Services aux consommateurs | 2,5 |
| Biens industriels | 2,3 |
| Soins de santé | 2,0 |
| Autres | 8,5 |

Croissance d'une somme de 10 000 \$ (depuis la création du fonds)



LON Profil de revenu 75/75 (SP1)

30 avril 2026

Renseignements sur le fonds (au 31 mars 2026)

| Principaux titres | % |
|--|-------------|
| Fds obligations canadiennes base Plus Canada Vie A | 22,9 |
| Canadian Core Fixed Income | 16,9 |
| Fonds revenu fixe sans contraintes Mackenzie A | 5,0 |
| Franklin Brandywine Global Fixed Income Investment Grade Fun | 4,1 |
| London Life International Bond (CLI) | 3,0 |
| Real Estate | 2,5 |
| London Life Actions intl (S) | 2,4 |
| Commercial (Retail & Office) | 2,3 |
| Industrial | 1,6 |
| Fonds des marchés émergents Mackenzie GQE A | 1,6 |
| Répartition totale des principaux titres | 62,3 |

| Caractéristiques du portefeuille | |
|---|--------------|
| Écart-type | 5,56 % |
| Rendement du dividende | 1,72 % |
| Rendement à l'échéance | - |
| Durée (années) | - |
| Coupon | - |
| Cote de crédit moyenne | - |
| Capitalisation boursière moyenne (millions) | 735 267,1 \$ |

Actifs nets (millions de \$)
31,3 \$

Cours
15,83 \$

Nombre de titres
4524

Placement initial minimal
500 \$

Codes de fonds
AFA – CLGV012A
FAD^A – CLGV012B
FADR – CLGV012D

Comprendre les rendements

Rendements annuels composés (%)

| 1 MO | 3 MO | ACJ | 1 AN | 3 ANS | 5 ANS | 10 ANS | DEPUIS CRÉATION |
|-------------|-------------|-------------|-------------|-------------|-------------|-------------|-----------------|
| 1,93 | 1,14 | 2,15 | 7,53 | 5,66 | 2,69 | 2,87 | 3,35 |

Rendements par année civile (%)

| 2025 | 2024 | 2023 | 2022 | 2021 | 2020 | 2019 | 2018 |
|-------------|-------------|-------------|---------------|-------------|-------------|-------------|--------------|
| 5,14 | 7,83 | 5,75 | -10,11 | 2,65 | 5,32 | 7,63 | -1,34 |

Fourchette de rendements sur cinq ans (01 juin 2012 - 30 avril 2026)

| Meilleur rendement | Date de fin de la meilleure période | Pire rendement | Date de fin de la pire période | Rendement moyen | % des périodes de rendement positif | Nombre de périodes positives | Nombre de périodes négatives |
|--------------------|-------------------------------------|----------------|--------------------------------|-----------------|-------------------------------------|------------------------------|------------------------------|
| 4,64 % | mai 2017 | 0,15 % | oct. 2022 | 2,36 % | 100,00 % | 108 | 0 |

Coordonnées

Centre de service à la clientèle

Numéro sans frais:
1 877 566-5433

Site Web de la société:
londonlife.com

LON Profil de revenu 75/75 (SP1)

30 avril 2026

Les commentaires et les opinions sont fournis par Groupe de solutions de portefeuille.

*Pour la série Partenaire et la série privilégiée Partenaire, des frais de services-conseils et de gestion (SCG), qui se situent entre 0,5 % et 1,25 %, sont négociés entre vous et votre conseiller. Le RFG ne comprend pas ces frais.

^L'option de souscription avec frais d'acquisition différés (FAD) n'est pas offerte pour les nouvelles cotisations en raison des interdictions mises en place par les organismes de réglementation, lesquelles sont entrées en vigueur le 1er juin 2023. Pour certaines polices, si les FAD constituent la seule option de frais d'acquisition offerte, de nouvelles cotisations peuvent être acceptées. Des renseignements supplémentaires pourraient s'avérer nécessaires.

†Plafonné à l'égard des nouveaux investisseurs - Les cotisations ne sont plus acceptées de la part des nouveaux investisseurs., †Plafonné à l'égard des nouveaux investissements - Les cotisations ne sont plus acceptées.

La distribution du tableau, des normes visant les antécédents et des rapports à court terme n'est pas autorisée sans l'inclusion du rapport à long terme du profil de fonds. Vous trouverez d'importants renseignements sur les fonds distincts de la London Life dans la notice explicative, laquelle est disponible auprès d'un représentant de la Financière Liberté 55. **Tout montant affecté à un fonds distinct est investi aux risques du titulaire de la police et sa valeur peut augmenter ou diminuer.** Les rapports produits par l'entremise du présent site Web visent uniquement à informer. London Life et les Services d'investissement Quadrus Itée ainsi que leurs sociétés affiliées, leurs représentants et leurs fournisseurs de contenu tiers n'offrent aucune garantie en ce qui a trait à l'exactitude, à l'exhaustivité ou à l'actualité des renseignements fournis dans le présent site Web et ne peuvent être tenus responsables des décisions en matière de placement, des dommages ou d'autres pertes résultant de l'utilisation du site ou de son contenu. Le relevé périodique établi et envoyé par la London Life ou par les Services d'investissement Quadrus Itée est le seul rapport fiable sur les valeurs unitaires. Les taux de rendement indiqués sont des rendements annuels composés à la date indiquée et tiennent compte des variations de la valeur unitaire et du réinvestissement de toutes les distributions. Les frais de gestion de placement ont été déduits.

Les fonds sont offerts par l'intermédiaire d'une police de fonds distincts établie par la London Life. London Life et le symbole social sont des marques de commerce de la London Life, Compagnie d'Assurance-Vie.

Information financière offerte par Fundata Canada Inc.

©Fundata Canada Inc. Tous droits réservés.

