

# LON Croissance équilibré Plus géré par l'équipe principale 75/100 (P)



31 mars 2026

Police de fonds distincts de la Canada Vie initialement de la London Life

Un fonds visant à procurer un équilibre entre la croissance à long terme et la stabilité en matière de revenus.

## Ce fonds vous convient-il?

- Vous voulez faire fructifier votre argent sur une longue période.
- Vous voulez investir principalement dans des fonds d'actions canadiennes et étrangères de la Great-West, assortis d'une participation minimale dans ses fonds canadiens à revenu fixe.
- Vous êtes prêt à assumer un niveau de risque allant de faible à modéré.

COTE DE RISQUE



### Catégorie de fonds

Équilibrés mondiaux d'actions

### Date de création

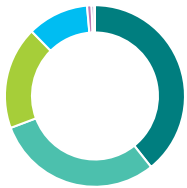
09 juillet 2018

Ratio des frais de gestion (RFG)\*  
-

### Gestion du fonds

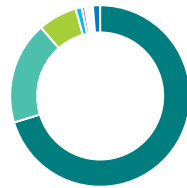
Groupe de solutions de portefeuille

## Dans quoi le fonds investit-il? (au 31 mars 2026)



### Répartition de l'actif (%)

Actions canadiennes	39,3
Obligations Domestiques	30,0
Actions américaines	18,3
Actions internationales	11,0
Unités de fiducies de revenu	0,8
Espèces et équivalents	0,5
Autres	0,1



### Répartition géographique (%)

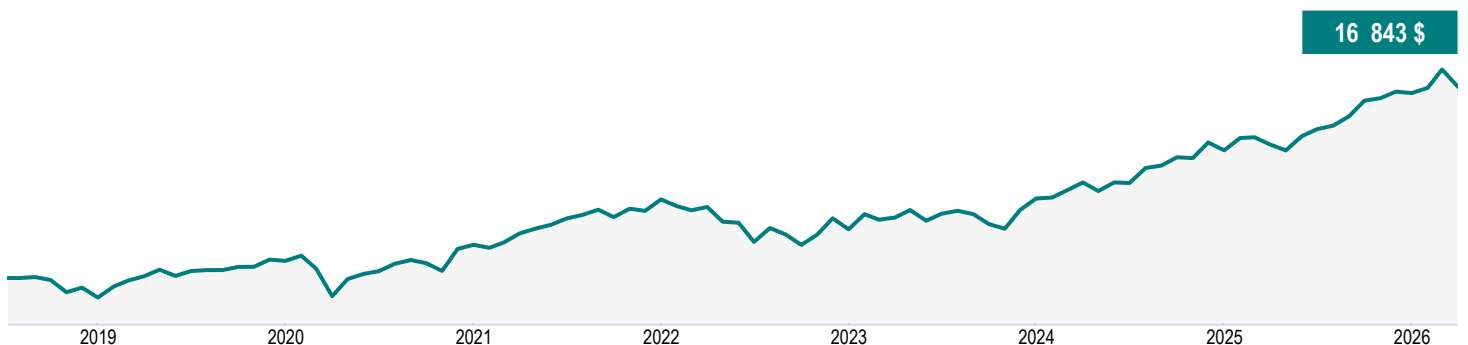
Canada	70,3
États-Unis	18,3
Multi-National	7,0
Irlande	1,1
France	0,6
Bermudes	0,4
Royaume-Uni	0,4
Allemagne	0,3
Suisse	0,3
Autres	1,3



### Répartition sectorielle (%)

Fonds commun de placement	37,0
Services financiers	16,8
Technologie	9,3
Énergie	8,6
Matériaux de base	7,9
Services aux consommateurs	4,1
Services industriels	3,6
Biens industriels	2,7
Soins de santé	2,5
Autres	7,5

## Croissance d'une somme de 10 000 \$ (depuis la création du fonds)



# LON Croissance équilibré Plus géré par l'équipe principale 75/100 (P)

31 mars 2026

## Renseignements sur le fonds (au 31 mars 2026)

Principaux titres	%
Canadian Core Fixed Income	30,0
London Life Actions intern. (Put)	7,0
Banque Royale du Canada	1,7
Enbridge Inc	1,3
Banque Toronto-Dominion	1,1
Agnico Eagle Mines Ltd	1,1
Canadian Natural Resources Ltd	1,0
Apple Inc	0,9
Banque Royale du Canada	0,9
Manulife Financial Corp	0,9
<b>Répartition totale des principaux titres</b>	<b>45,9</b>

Caractéristiques du portefeuille	
Écart-type	7,88 %
Rendement du dividende	2,12 %
Rendement à l'échéance	-
Durée (années)	-
Coupon	-
Cote de crédit moyenne	-
Capitalisation boursière moyenne (millions)	524 032,2 \$

Actifs nets (millions de \$)

-

Cours

16,84 \$

Nombre de titres

886

Placement initial minimal

100 000 \$

Codes de fonds

AFA – CLGU033E

Coordonnées

Centre de service

à la clientèle

Numéro sans frais:

1 877 566-5433

Site Web de la société:

londonlife.com

## Comprendre les rendements

### Rendements annuels composés (%)

1 MO	3 MO	ACJ	1 AN	3 ANS	5 ANS	10 ANS	DEPUIS CRÉATION
-3,56	1,35	1,35	14,00	11,46	7,75	-	6,98

### Rendements par année civile (%)

2025	2024	2023	2022	2021	2020	2019	2018
14,06	13,42	9,41	-8,37	14,52	5,43	14,12	-

## Fourchette de rendements sur cinq ans (01 août 2018 - 31 mars 2026)

Meilleur rendement	Date de fin de la meilleure période	Pire rendement	Date de fin de la pire période	Rendement moyen	% des périodes de rendement positif	Nombre de périodes positives	Nombre de périodes négatives
9,90 %	oct. 2025	3,74 %	sept. 2023	6,91 %	100,00 %	33	0

# LON Croissance équilibré Plus géré par l'équipe principale 75/100 (P)

31 mars 2026

*Les commentaires et les opinions sont fournis par Groupe de solutions de portefeuille.*

\*Pour la série Partenaire et la série privilégiée Partenaire, des frais de services-conseils et de gestion (SCG), qui se situent entre 0,5 % et 1,25 %, sont négociés entre vous et votre conseiller. Le RFG ne comprend pas ces frais.

^L'option de souscription avec frais d'acquisition différés (FAD) n'est pas offerte pour les nouvelles cotisations en raison des interdictions mises en place par les organismes de réglementation, lesquelles sont entrées en vigueur le 1er juin 2023. Pour certaines polices, si les FAD constituent la seule option de frais d'acquisition offerte, de nouvelles cotisations peuvent être acceptées. Des renseignements supplémentaires pourraient s'avérer nécessaires.

†Plafonné à l'égard des nouveaux investisseurs - Les cotisations ne sont plus acceptées de la part des nouveaux investisseurs., ‡Plafonné à l'égard des nouveaux investissements - Les cotisations ne sont plus acceptées.

La distribution du tableau, des normes visant les antécédents et des rapports à court terme n'est pas autorisée sans l'inclusion du rapport à long terme du profil de fonds. Vous trouverez d'importants renseignements sur les fonds distincts de la London Life dans la notice explicative, laquelle est disponible auprès d'un représentant de la Financière Liberté 55. **Tout montant affecté à un fonds distinct est investi aux risques du titulaire de la police et sa valeur peut augmenter ou diminuer.** Les rapports produits par l'entremise du présent site Web visent uniquement à informer. London Life et les Services d'investissement Quadrus Itée ainsi que leurs sociétés affiliées, leurs représentants et leurs fournisseurs de contenu tiers n'offrent aucune garantie en ce qui a trait à l'exactitude, à l'exhaustivité ou à l'actualité des renseignements fournis dans le présent site Web et ne peuvent être tenus responsables des décisions en matière de placement, des dommages ou d'autres pertes résultant de l'utilisation du site ou de son contenu. Le relevé périodique établi et envoyé par la London Life ou par les Services d'investissement Quadrus Itée est le seul rapport fiable sur les valeurs unitaires. Les taux de rendement indiqués sont des rendements annuels composés à la date indiquée et tiennent compte des variations de la valeur unitaire et du réinvestissement de toutes les distributions. Les frais de gestion de placement ont été déduits.

Les fonds sont offerts par l'intermédiaire d'une police de fonds distincts établie par la London Life. London Life et le symbole social sont des marques de commerce de la London Life, Compagnie d'Assurance-Vie.

Information financière offerte par Fundata Canada Inc.

©Fundata Canada Inc. Tous droits réservés.

