

LON Profil dynamique 75/100 (P)

31 mai 2026

Police de fonds distincts de la Canada Vie initialement de la London Life

Un fonds Portefeuille axé sur la croissance à long terme qui se soucie peu de la volatilité à court terme.

Ce fonds vous convient-il?

- Vous voulez faire fructifier votre argent sur une longue période.
- Vous souhaitez investir exclusivement dans des fonds d'actions.
- Vous êtes prêt à assumer un niveau de risque modéré.

COTE DE RISQUE



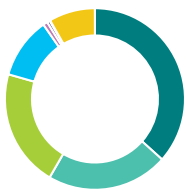
Catégorie de fonds
Actions mondiales

Date de création
09 juillet 2018

Ratio des frais de gestion (RFG)*
-

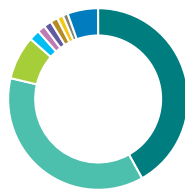
Gestion du fonds
Groupe de solutions de portefeuille

Dans quoi le fonds investit-il? (au 31 mars 2026)



Répartition de l'actif (%)

| | |
|------------------------------|------|
| Actions américaines | 36,6 |
| Actions canadiennes | 21,8 |
| Actions internationales | 21,0 |
| Espèces et équivalents | 10,9 |
| Obligations Domestiques | 0,8 |
| Unités de fiducies de revenu | 0,5 |
| Obligations Étrangères | 0,1 |
| Autres | 8,3 |



Répartition géographique (%)

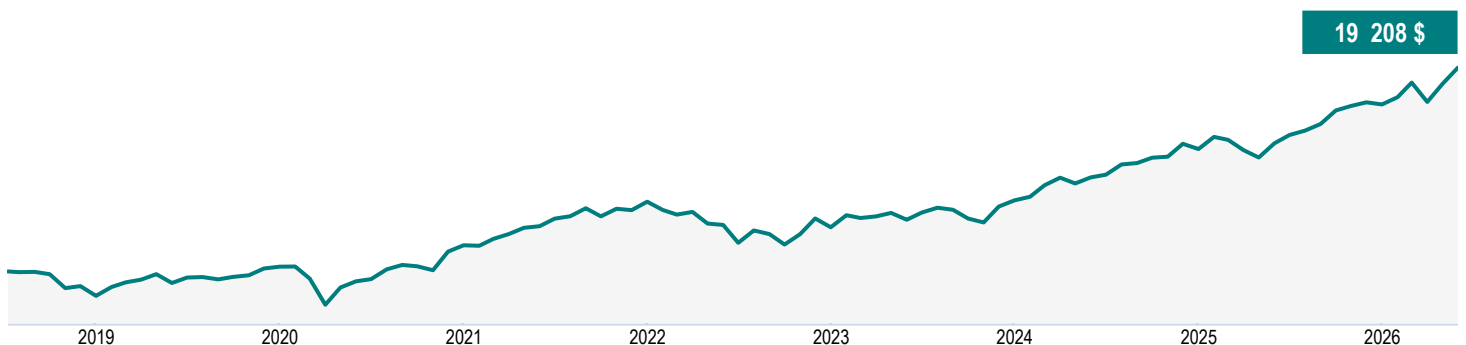
| | |
|-----------------------|------|
| Canada | 41,9 |
| États-Unis | 36,8 |
| Multi-National | 7,8 |
| Royaume-Uni | 1,9 |
| Taiwan | 1,4 |
| Japon | 1,4 |
| Chine | 1,3 |
| Irlande | 1,1 |
| Corée (République de) | 0,9 |
| Autres | 5,5 |



Répartition sectorielle (%)

| | |
|----------------------------|------|
| Technologie | 14,2 |
| Services financiers | 11,9 |
| Espèces et quasi-espèces | 10,9 |
| Fonds commun de placement | 10,5 |
| Services aux consommateurs | 7,5 |
| Matériaux de base | 7,2 |
| Énergie | 5,6 |
| Biens industriels | 5,0 |
| Soins de santé | 4,9 |
| Autres | 22,3 |

Croissance d'une somme de 10 000 \$ (depuis la création du fonds)



LON Profil dynamique 75/100 (P)

31 mai 2026

Renseignements sur le fonds (au 31 mars 2026)

| Principaux titres | % |
|---|-------------|
| Espèces et quasi-espèces | 9,5 |
| Real Estate | 8,0 |
| London Life Actions intl (S) | 5,2 |
| Fd actions moyennes cap amér Mackenzie GQE A | 2,6 |
| Apple Inc | 1,6 |
| NVIDIA Corp | 1,4 |
| Alphabet Inc catégorie A | 1,2 |
| Mackenzie Asian Small-Mid Cap Fund Series R | 1,2 |
| Banque Toronto-Dominion | 1,0 |
| Amazon.com Inc | 1,0 |
| Répartition totale des principaux titres | 32,7 |

| Caractéristiques du portefeuille | |
|---|--------------|
| Écart-type | 8,52 % |
| Rendement du dividende | 1,80 % |
| Rendement à l'échéance | - |
| Durée (années) | - |
| Coupon | - |
| Cote de crédit moyenne | - |
| Capitalisation boursière moyenne (millions) | 643 401,5 \$ |

Actifs nets (millions de \$)

-

Cours

19,21 \$

Nombre de titres

4989

Placement initial minimal

100 000 \$

Codes de fonds

AFA – CLGU011E

Coordonnées

Centre de service

à la clientèle

Numéro sans frais:

1 877 566-5433

Site Web de la société:

londonlife.com

Comprendre les rendements

Rendements annuels composés (%)

| 1 MO | 3 MO | ACJ | 1 AN | 3 ANS | 5 ANS | 10 ANS | DEPUIS CRÉATION |
|-------------|-------------|-------------|--------------|--------------|-------------|----------|-----------------|
| 4,02 | 3,66 | 9,49 | 21,68 | 15,91 | 9,79 | - | 8,62 |

Rendements par année civile (%)

| 2025 | 2024 | 2023 | 2022 | 2021 | 2020 | 2019 | 2018 |
|--------------|--------------|--------------|--------------|--------------|-------------|--------------|----------|
| 12,98 | 17,55 | 10,12 | -8,78 | 17,59 | 9,47 | 14,80 | - |

Fourchette de rendements sur cinq ans (01 août 2018 - 31 mai 2026)

| Meilleur rendement | Date de fin de la meilleure période | Pire rendement | Date de fin de la pire période | Rendement moyen | % des périodes de rendement positif | Nombre de périodes positives | Nombre de périodes négatives |
|--------------------|-------------------------------------|----------------|--------------------------------|-----------------|-------------------------------------|------------------------------|------------------------------|
| 12,74 % | mars 2025 | 4,64 % | sept. 2023 | 8,90 % | 100,00 % | 35 | 0 |

LON Profil dynamique 75/100 (P)

31 mai 2026

Les commentaires et les opinions sont fournis par Groupe de solutions de portefeuille.

*Pour la série Partenaire et la série privilégiée Partenaire, des frais de services-conseils et de gestion (SCG), qui se situent entre 0,5 % et 1,25 %, sont négociés entre vous et votre conseiller. Le RFG ne comprend pas ces frais.

^L'option de souscription avec frais d'acquisition différés (FAD) n'est pas offerte pour les nouvelles cotisations en raison des interdictions mises en place par les organismes de réglementation, lesquelles sont entrées en vigueur le 1er juin 2023. Pour certaines polices, si les FAD constituent la seule option de frais d'acquisition offerte, de nouvelles cotisations peuvent être acceptées. Des renseignements supplémentaires pourraient s'avérer nécessaires.

†Plafonné à l'égard des nouveaux investisseurs - Les cotisations ne sont plus acceptées de la part des nouveaux investisseurs., ‡Plafonné à l'égard des nouveaux investissements - Les cotisations ne sont plus acceptées.

La distribution du tableau, des normes visant les antécédents et des rapports à court terme n'est pas autorisée sans l'inclusion du rapport à long terme du profil de fonds. Vous trouverez d'importants renseignements sur les fonds distincts de la London Life dans la notice explicative, laquelle est disponible auprès d'un représentant de la Financière Liberté 55. **Tout montant affecté à un fonds distinct est investi aux risques du titulaire de la police et sa valeur peut augmenter ou diminuer.** Les rapports produits par l'entremise du présent site Web visent uniquement à informer. London Life et les Services d'investissement Quadrus Itée ainsi que leurs sociétés affiliées, leurs représentants et leurs fournisseurs de contenu tiers n'offrent aucune garantie en ce qui a trait à l'exactitude, à l'exhaustivité ou à l'actualité des renseignements fournis dans le présent site Web et ne peuvent être tenus responsables des décisions en matière de placement, des dommages ou d'autres pertes résultant de l'utilisation du site ou de son contenu. Le relevé périodique établi et envoyé par la London Life ou par les Services d'investissement Quadrus Itée est le seul rapport fiable sur les valeurs unitaires. Les taux de rendement indiqués sont des rendements annuels composés à la date indiquée et tiennent compte des variations de la valeur unitaire et du réinvestissement de toutes les distributions. Les frais de gestion de placement ont été déduits.

Les fonds sont offerts par l'intermédiaire d'une police de fonds distincts établie par la London Life. London Life et le symbole social sont des marques de commerce de la London Life, Compagnie d'Assurance-Vie.

Information financière offerte par Fundata Canada Inc.

©Fundata Canada Inc. Tous droits réservés.

